ФЕДЕРАЛЬНАЯ СЛУЖБА
ГОСУДАРСТВЕННОЙ СТАТИСТИКИ

О социально-экономическом положении Смоленской области

январь-август 2023 года

ФЕДЕРАЛЬНАЯ СЛУЖБА
ГОСУДАРСТВЕННОЙ СТАТИСТИКИ

О социально-экономическом положении Смоленской области

Территориальный орган Федеральной службы государственной статистики по Смоленской области

январь-август 2023 года

01 Промышленное производство
02 Строительство
03 Сельское хозяйство
04 Грузовые перевозки автомобильного транспорта
05 Перевозки пассажиров автомобильным транспортом
06 Рынки товаров и услуг
07 Индекс потребительских цен
08 Финансы
09 Численность и заработная плата
10 Показатели естественного движения населения
11 Общая характеристика миграционной ситуации

* Ежемесячные данные оперативной статистики

ПРОМЫШЛЕННОЕ ПРОИЗВОДСТВО

январь-август 2023 года

Индекс промышленного производства

112,0%

к январю-августу 2022 года



Динамика индекса промышленного производства

в % к соответствующему периоду предыдущего года

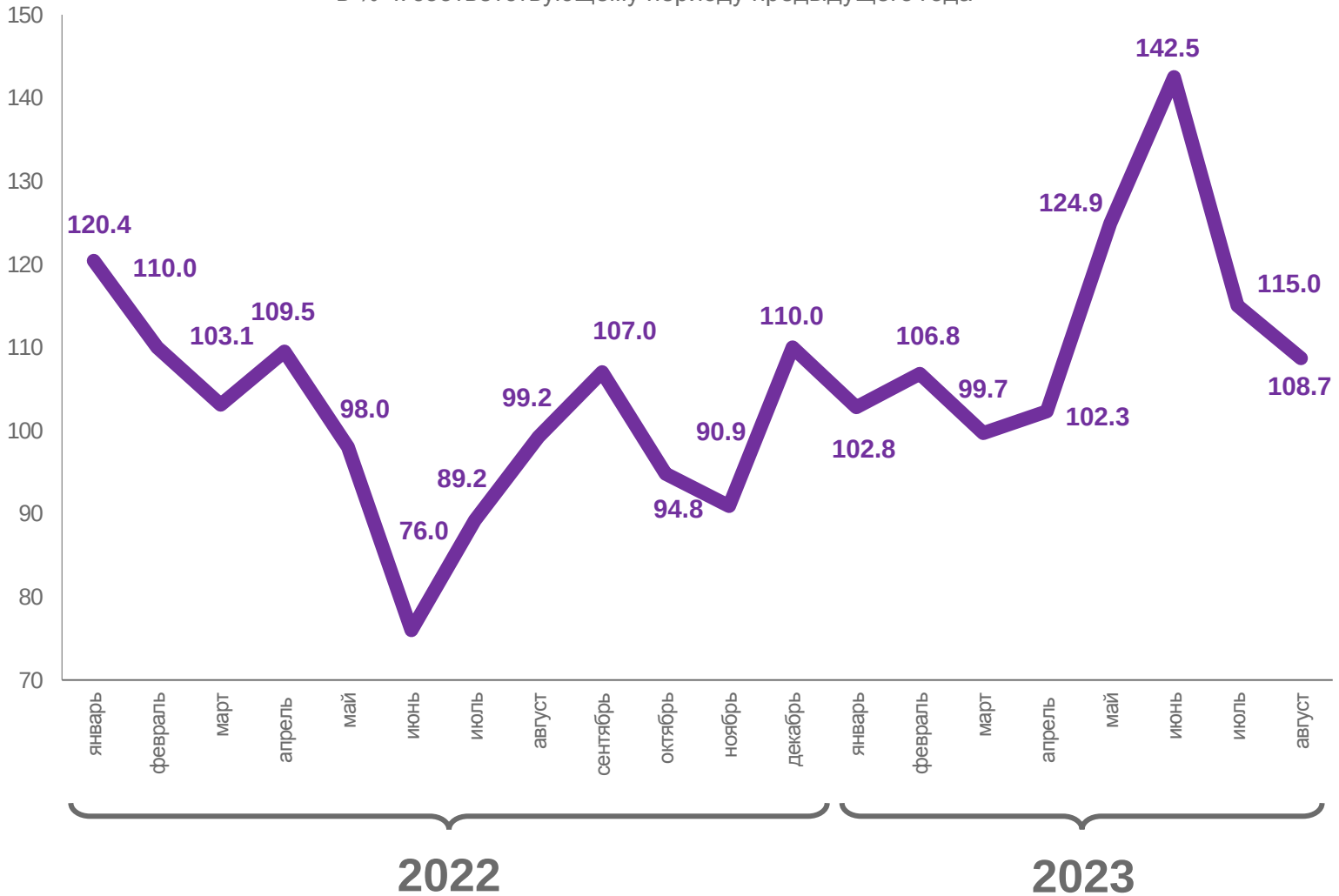

СТРОИТЕЛЬСТВО

январь-август 2023 года

Объем работ, выполненных по виду экономической деятельности «Строительство»

15 279,7

млн рублей

90,4%

к январю-августу 2022 года

Строительство жилых домов

346,9

тыс. кв. метров

89,0%

к январю-августу 2022 года

Динамика ввода в действие жилых домов

в % к соответствующему периоду предыдущего года

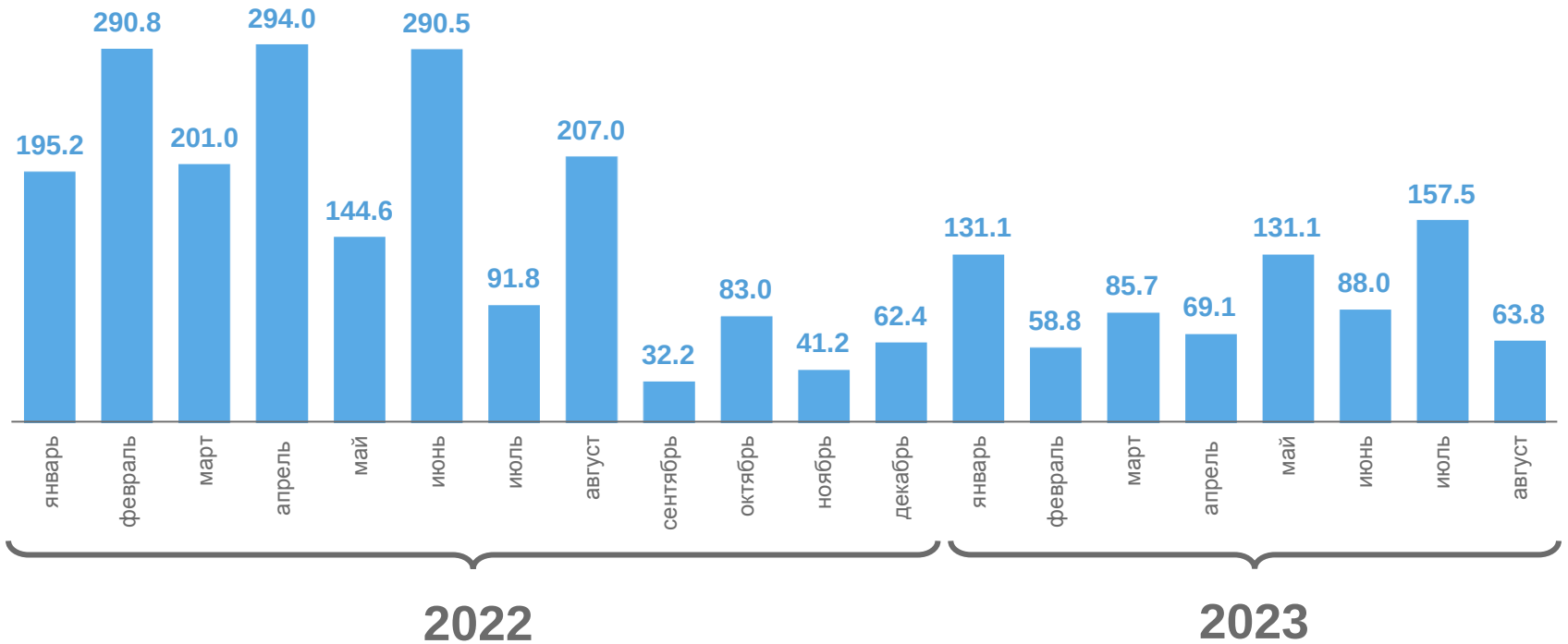

СЕЛЬСКОЕ ХОЗЯЙСТВО

январь-август 2023 года

Производство основных видов продукции животноводства в хозяйствах всех категорий

Скот и птица на убой (в живом весе)

57,3

тыс. тонн

138,5%

к январю-августу 2022 года

Молоко

103,4

тыс. тонн

101,9%

к январю-августу 2022 года

Яйца

200,9

млн штук

105,3%

к январю-августу 2022 года

ГРУЗОВЫЕ ПЕРЕВОЗКИ АВТОМОБИЛЬНОГО ТРАНСПОРТА

январь-август 2023 года

Перевезено грузов

3 684,7

ТЫС. ТОНН

92,3%

к январю-августу 2022 года

Грузооборот

3 056,9

МЛН Т. КМ

97,9%

к январю-августу 2022 года

Динамика перевозок грузов и грузооборота автомобильного транспорта

в % к соответствующему периоду предыдущего года

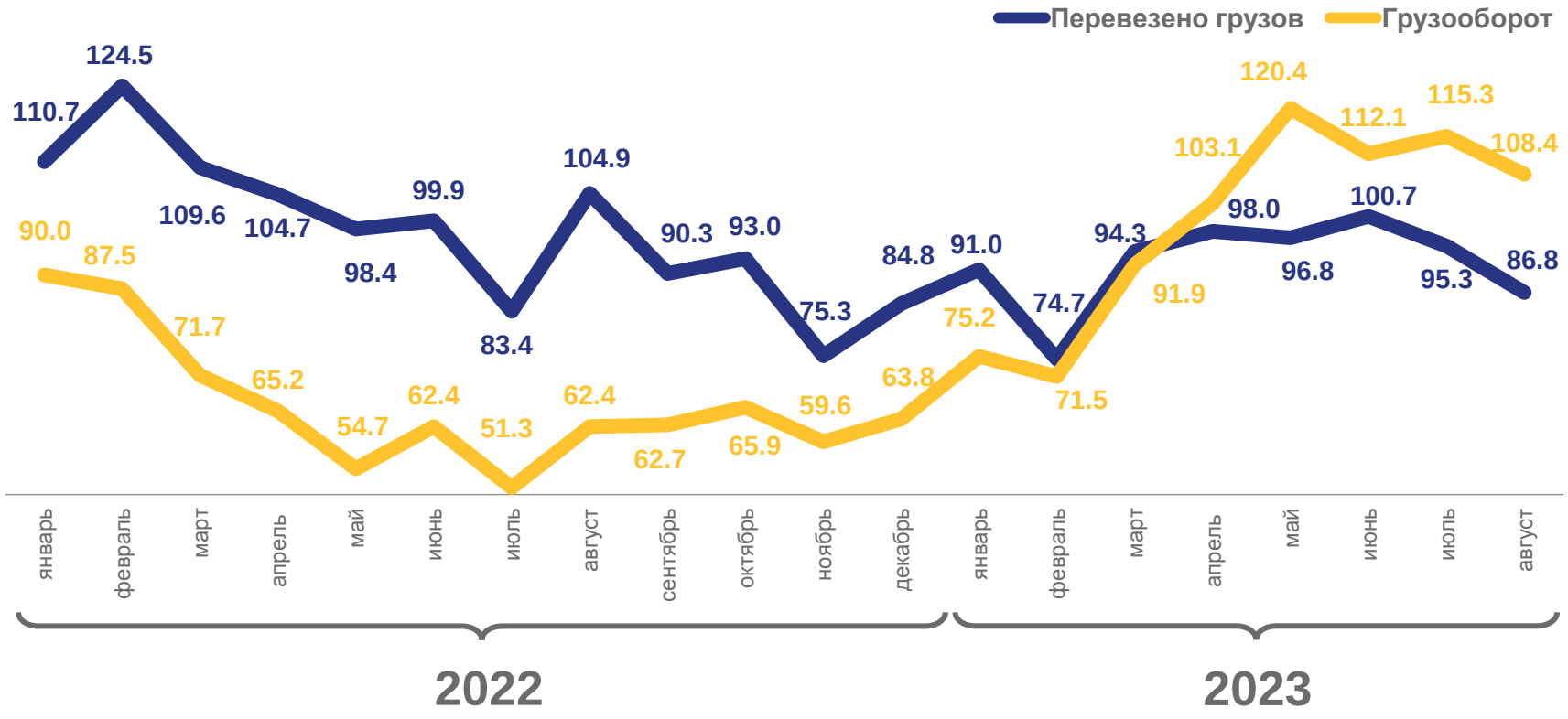

ПЕРЕВОЗКИ ПАССАЖИРОВ АВТОМОБИЛЬНЫМ ТРАНСПОРТОМ

январь-август 2023 года

Перевезено пассажиров автобусами

21 806,5

тыс. человек

111,4%

к январю-августу 2022 года

Пассажирооборот автобусов

203,0

млн пасс. км

106,6%

к январю-августу 2022 года

Динамика перевозок пассажиров и пассажирооборота автомобильного транспорта

в % к соответствующему периоду предыдущего года

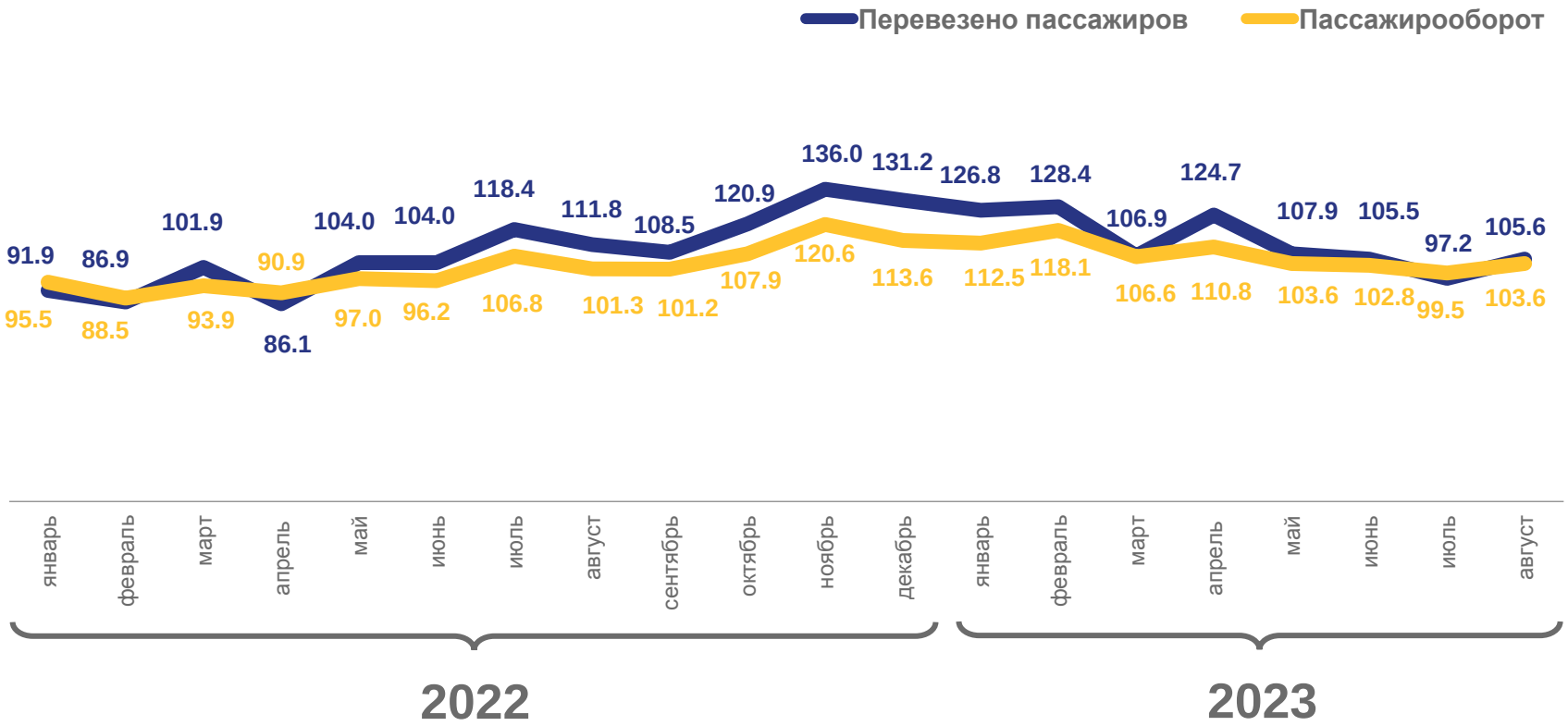

РЫНКИ ТОВАРОВ И УСЛУГ

январь-август 2023 года
в % к январю-августу 2022 года

Индекс физического объема оборота розничной торговли

101,6%

Индекс физического объема оборота общественного питания

119,6%

Индекс физического объема оборота оптовой торговли

122,8%

Индекс физического объема платных услуг населению

101,7%

ИНДЕКСЫ ПОТРЕБИТЕЛЬСКИХ ЦЕН

август 2023 года
в % к июлю 2023 года

99,94
ИПЦ

99,84
Продовольственные товары

100,90
Непродовольственные товары

99,16
Услуги

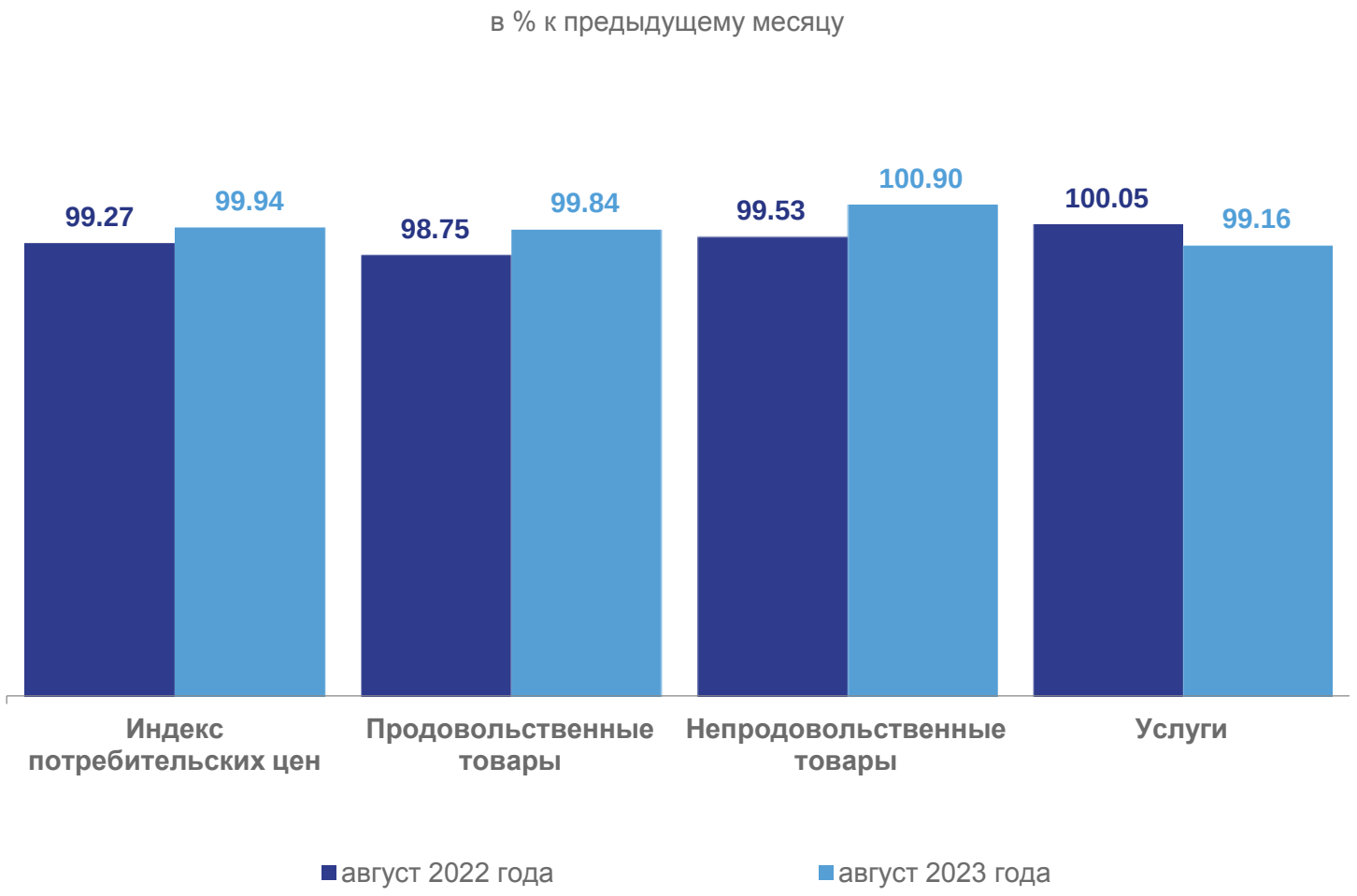

ФИНАНСЫ

январь-июль 2023 года

Сальдированный финансовый результат организаций*

36 852,8

млн рублей

159,5%

к январю-июлю 2022 года

Сумма убытка убыточных организаций

2 079,0

млн рублей

91,7%

к январю-июлю 2022 года

Доля убыточных организаций

30,6%

* Кроме субъектов малого предпринимательства, кредитных организаций, государственных (муниципальных) учреждений, некредитных финансовых организаций.

ЧИСЛЕННОСТЬ И ЗАРАБОТНАЯ ПЛАТА

январь-июль 2023 года

Среднесписочная численность работающих в организациях

257,5

тыс. человек

98,7%

к январю-июлю 2022 года

Среднемесячная номинальная начисленная заработная плата

46 115,2

рублей

117,2%

к январю-июлю 2022 года

Среднемесячная номинальная начисленная заработная плата по отдельным видам экономической деятельности, рублей

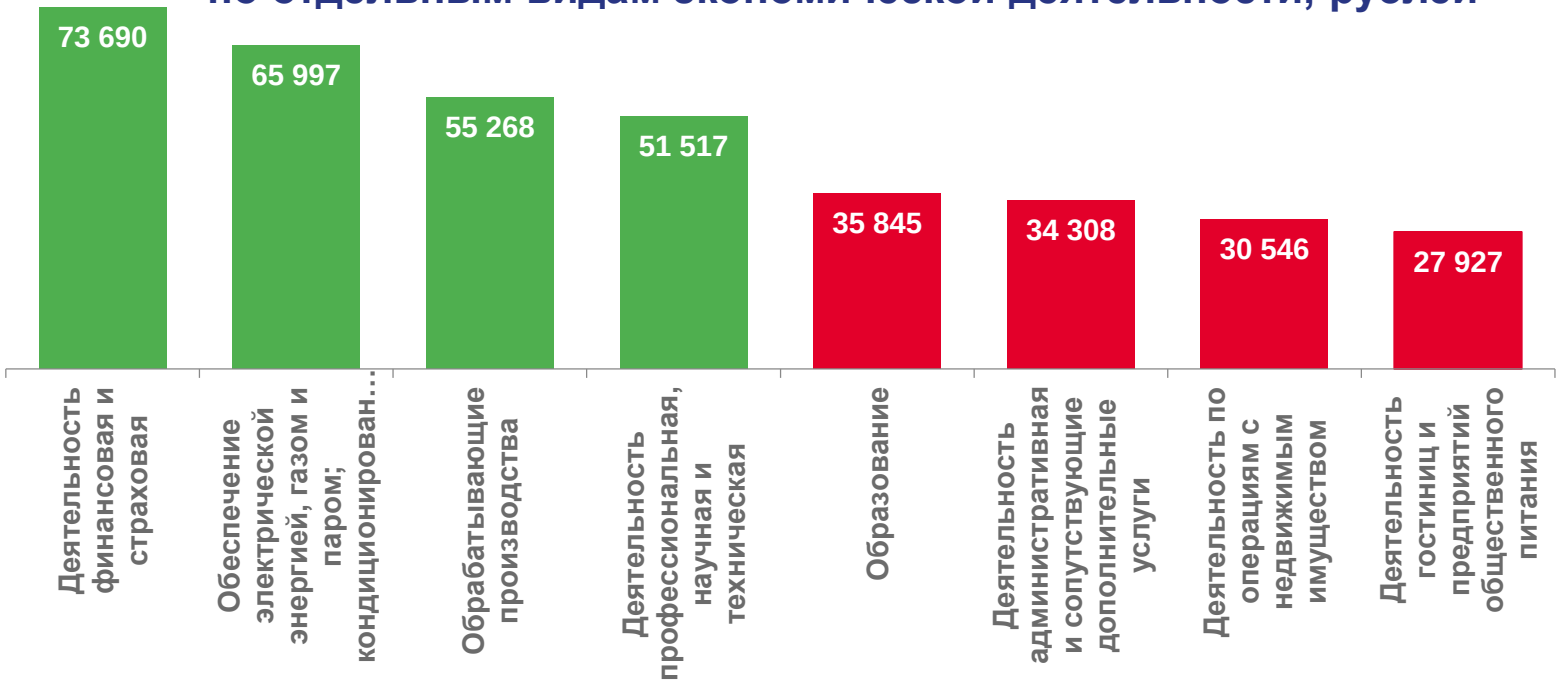

ПОКАЗАТЕЛИ ЕСТЕСТВЕННОГО ДВИЖЕНИЯ НАСЕЛЕНИЯ

январь-июль 2023 года, человек

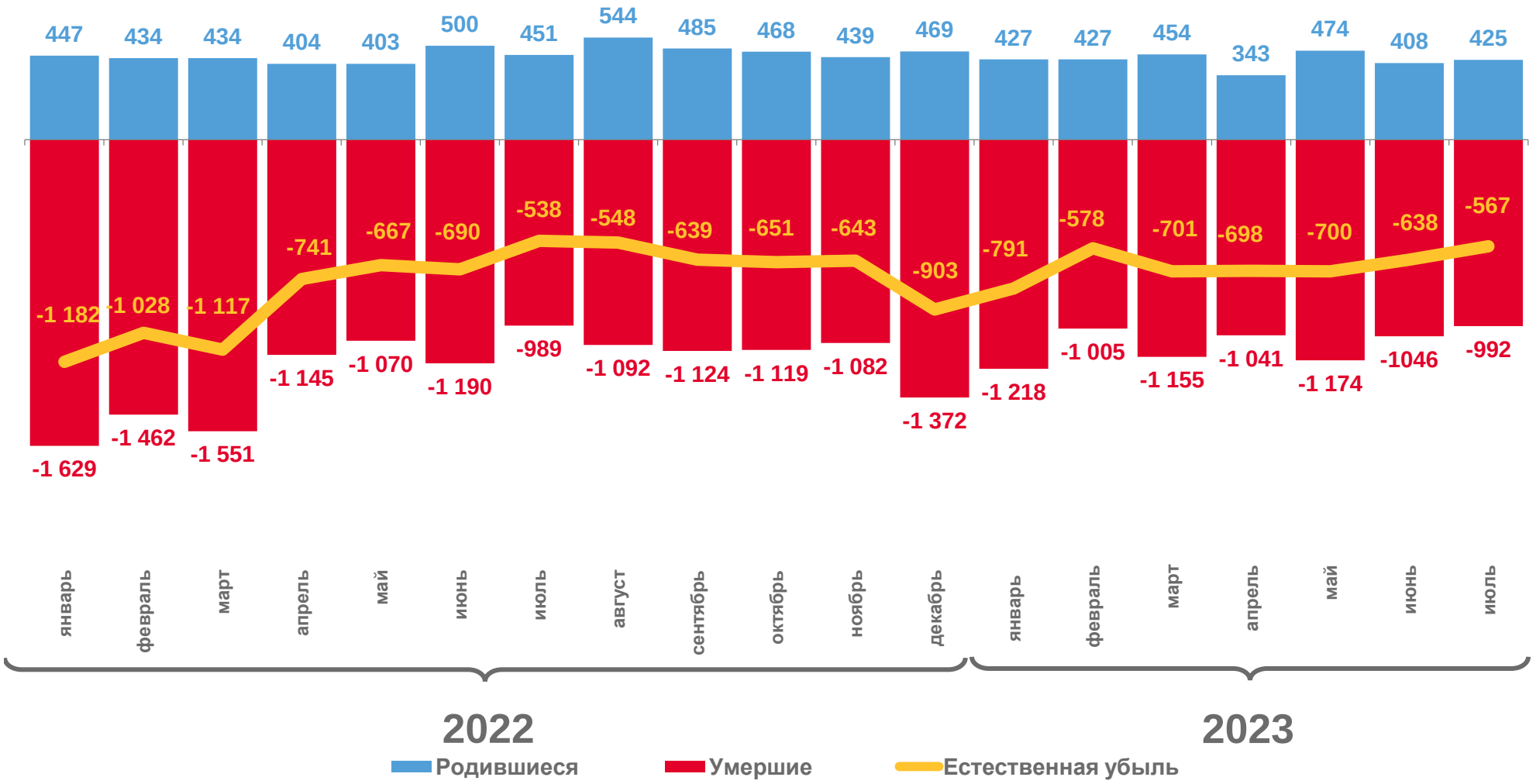

Зарегистрировано

2 854
брака

2 388
разводов

На 100 браков приходилось

84
развода

ОБЩАЯ ХАРАКТЕРИСТИКА МИГРАЦИОННОЙ СИТУАЦИИ

январь-июль 2023 года, человек

Миграция - всего		Международная миграция	
прибывшие	13 980	прибывшие	2 867
выбывшие	15 222	выбывшие	3 250
миграционный прирост (+), снижение (-)	-1 242	миграционный прирост (+), снижение (-)	-383